



KunLun Energy Company Limited


(incorporated in Bermuda with limited liability 於百慕達註冊之有限公司)

昆侖能源有限公司

(Stock Code 股份代號: 00135.HK)

二零一七年全年业绩报告

2018年3月



免责声明

昆仑能源陈述内容包含历史事实及前瞻性陈述。前瞻性陈述内容为公司基于假设及预期，根据公司管理层经验、对历史趋势的评估和观察、当前形势、可预测未来发展趋势以及其他因素而作出。由于存在广泛的风险性及不确定性，未来真实结果可能与此前瞻性陈述并不相符。这些风险性和不确定性因素包括但不限于：总体经济和商业条件、竞争及工艺所引起的价格压力、劳动力条件、政治不确定性、监管变化不可预测性、贸易保护措施、税务和法律条例变化、外汇汇率变化、对未来需求预测及规划能力，对某单一来源供应关系的依赖、以及由恐怖活动、自然灾害和公共卫生问题所引起的影响。

另外，任何前瞻性陈述仅代表我们在该陈述日期所作出的评估，并不代表我们对任何后期作出的评估。即使评估将来发生变化，我们不承担对任何前瞻性陈述可能进行更新的责任。

以中文版本为准。



凌霄

主席



赵永起

行政总裁



王刚

财务总监



成城

公司秘书

1 主席致辞 第5页

2 2017年营运业绩摘要 第8页

3 2017年财务业绩回顾及分析 第16页

4 2018年业务展望 第27页

5 问答 第30页



KunLun Energy Company Limited

(Incorporated in Bermuda with limited liability 於百慕達註冊之有限公司)

昆侖能源有限公司

1. 主席致辭



宏观经济

- 中国宏观经济增速回升
- 生态文明建设加快推进

行业情况

- 国内天然气消费量快速增长
- 全年实现2,373亿立方米
- 增幅达到15.3%，增速重回两位数

昆仑能源

- 抢抓市场和政策机遇
- 充分发挥资产和业务结构优势
- 有效平衡市场风险

经营成效

- 城市燃气销量快速增长
- 天然气管道输气量稳步增加
- 天然气发电和分布式能源项目开发取得丰硕成果
- LNG一体化运行成效初步显现
- LPG销售转型升级初见成效
- 资产结构和业务结构持续优化
- 获评中国证券金紫荆奖最具投资价值上市公司，整体呈现快速稳健发展良好势头

业绩情况

- 实现销售收入人民币887.06亿元，同比增长26.00%
- 实现除所得税费用前溢利人民币114.80亿，上升82.48%
- 实现股东应占溢利和每股基本盈利人民币47.60亿元及人民币0.59元，同比上升614.71%。

重大事项

- 完成收购中国石油所持有之中石油京唐液化天然气有限公司（「京唐公司」）51%的股权。中国石油三座LNG接收站全部纳入本公司经营管理范围。
- 陕京四线投运，有效缓解京津冀地区冬季供气能力不足问题，促进北京及华北地区能源结构优化。
- 本集团签署关于出售本公司所持有Fortunemate Assets Limited（在阿塞拜疆Kursangi 和Karabagli 油田开展原油勘探和生产业务）100%股权的股权转让协议，公司将致力于拓展天然气终端综合利用业务，战略定位更加明确。



KunLun Energy Company Limited

(Incorporated in Bermuda with limited liability 於百慕達註冊之有限公司)

昆侖能源有限公司

2. 2017年营运业绩摘要





勘探与生产业务平稳发展



天然气销售业务稳步提升



LNG加工与储运业务迅速增长



天然气管道业务有序推进

勘探与生产业务平稳发展

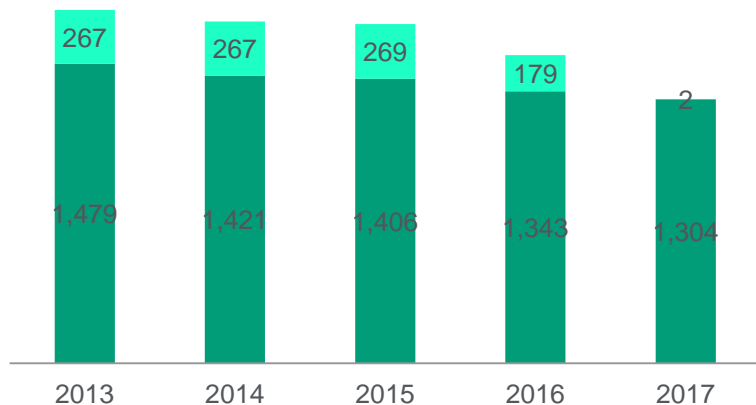
- ▶ 勘探与生产业务销售原油**1,306万桶**，同比减少216万桶或14%，如扣除新疆合同影响，同比减少39万桶或3%
- ▶ 本年实现原油销售价格**46.63美元/桶**，同比增加**35%**
- ▶ 顺利签订阿塞拜疆K&K油田的股权出售协议

原油销售量

单位：万桶

目前项目分布

■ 除新疆合同合计 ■ 新疆合同



天然气销售业务稳步提升



天然气销售业务大力拓展高端高效市场

- ▶ 天然气总销量达到**187.7亿立方米**，同比增长**23.6%**
- ▶ 城市燃气业务快速增长，实现销量**116.7亿立方米**、同比增长**26.4%**



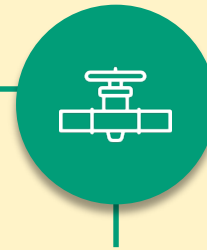
大力推进城镇燃气和城镇煤改气、工业燃料气代煤、气代油等项目

- ▶ 开发各类终端利用项目**110个**
- ▶ 新增农村煤改气用户**42.9万**
- ▶ 河北、江苏两省终端销量均逾**20亿立方米**，山东、新疆、甘肃三省均**超过10亿立方米**



全面布局天然气发电和分布式能源市场，发展成果丰硕

- ▶ 运行的电厂全年发电**60.6亿千瓦时**，供热量较去年同期增长**18%**，用气量增长**4%**
- ▶ 增城电厂开工，周口电厂建设进展顺利，全年签署**25个项目合作协议**



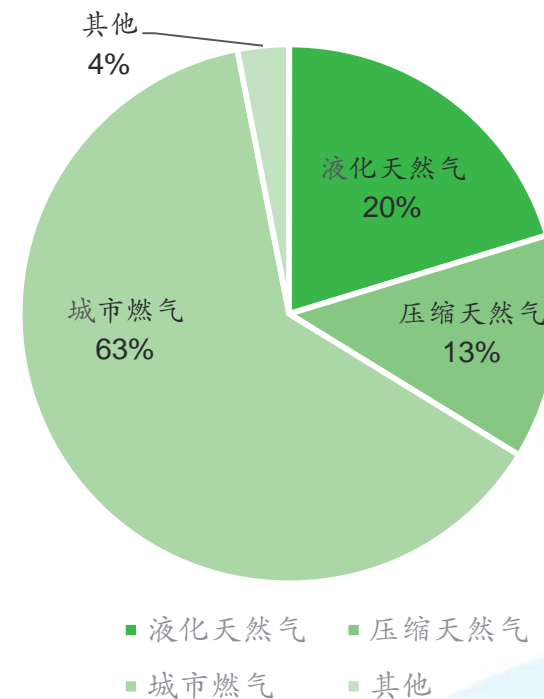
LPG销售多管齐下实现提质增效

- ▶ LPG销售突出增资源、强终端、优流向、降成本等关键环节
- ▶ 全年销量达到**655.3万吨**，销售规模及经营效益创近年来最好水平

天然气销售业务稳步提升 (续)

单位: 亿立方米	2017年	2016年	增长率(%)
天然气	187.7	151.9	23.6
液化天然气 (LNG)	37.5	28.6	31.1
压缩天然气 (CNG)	24.9	25.1	-0.8
城市燃气 (City Gas)	116.7	92.3	26.4
其他 (Others)	5.7	5.6	1.8
单位: 万吨	2017年	2016年	增长率(%)
液化石油气 (LPG)	658.0	638.1	3.1

2017年天然气销售结构



LNG加工与储运业务迅速增长

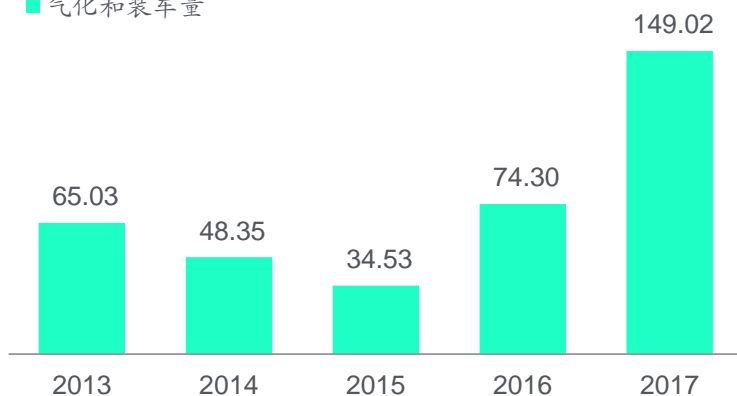
LNG加工及储运销售量**159.95亿立方米**，较去年同期**79.28亿立方米**增加**80.67亿立方米**或**101.75%**

► LNG接收站

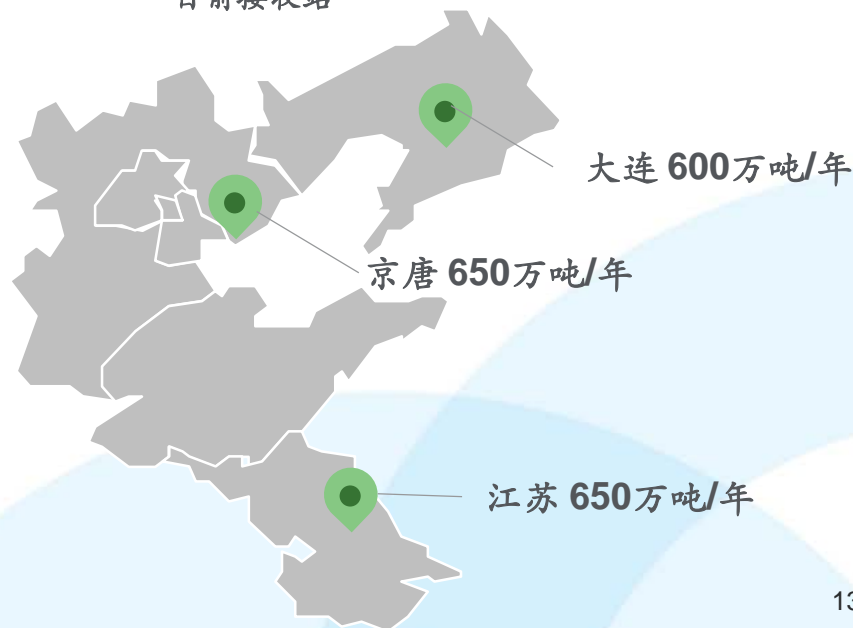
- 完成京唐LNG接收站收购，新增接收能力**650万吨/年**，三个接收站能力达**1900万吨/年**
- 全年LNG气化和装车量快速增长，实现气化装车量为**149.02亿立方米**，同比增长**101%**，**负荷率54.9%**
- 京唐接收站实施第三方开放；大连接收站采取阶梯运行方式，江苏接收站完成码头装船工程改造

处理量 单位：亿立方米

■ 气化和装车量



目前接收站

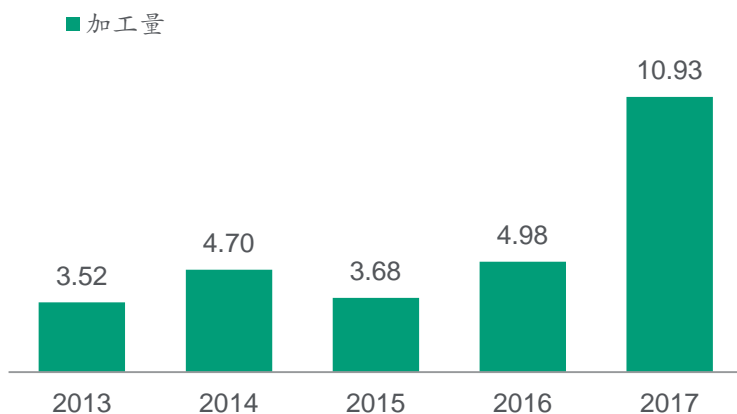


LNG加工与储运业务迅速增长 (续)

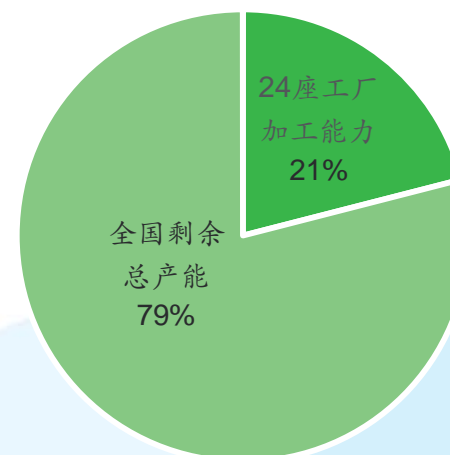
► LNG加工

- 拥有24座LNG工厂，设计加工能力2,290万立方米/天，占全国总产能21%
- LNG加工量**10.93亿立方米**，较去年同期4.98亿立方米增加5.95亿立方米或119.48%
- 本集团8家LNG工厂与中国石油签订委托加工协议，LNG工厂生产装置利用率提高
- 全年运行14座工厂，负荷率30%，提升18.6%

处理量 单位：亿立方米



24座工厂设计加工能力2290万方/天

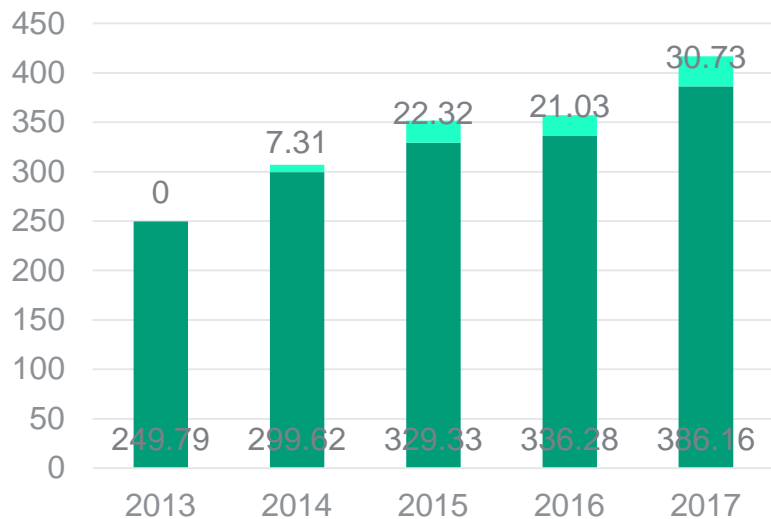


天然气管道业务有序推进

- ▶ 天然气管道业务输气量为**416.89亿立方米**，同比增长**16.67%**，其中北京管道公司输气量为386.16亿立方米，较去年同期增长**14.83%**
- ▶ 陕京四线输气管道工程于2017年11月末投入营运，管输能力**250亿立方米**
- ▶ 北京管道新的管输单价**0.2857元/千立方米·公里**，从2017年9月1日起执行

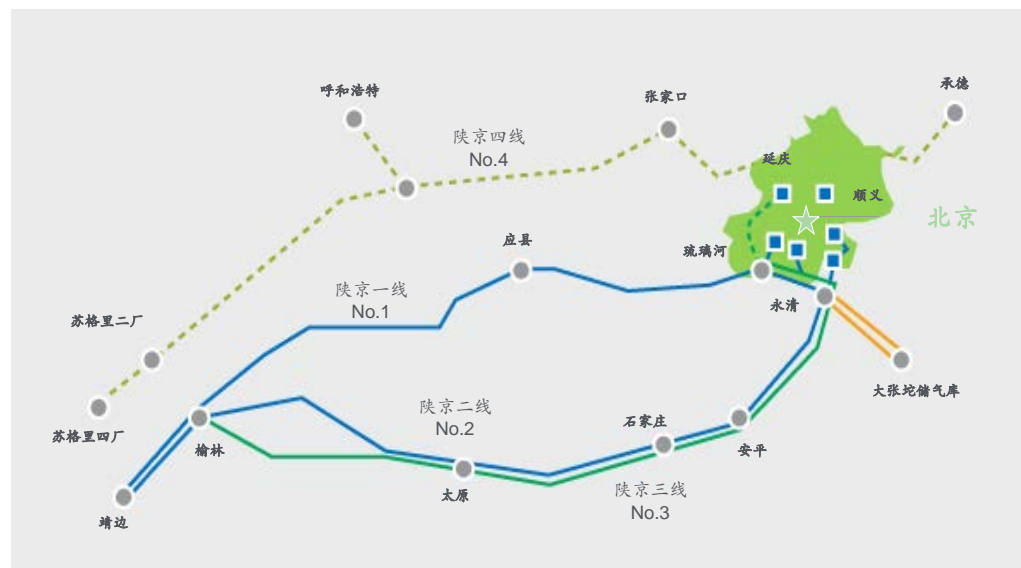
管道输气量

单位：亿立方米



■ 北京管道 ■ 其他管道

目前管道工程





KunLun Energy Company Limited

(Incorporated in Bermuda with limited liability 於百慕達註冊之有限公司)

昆侖能源有限公司

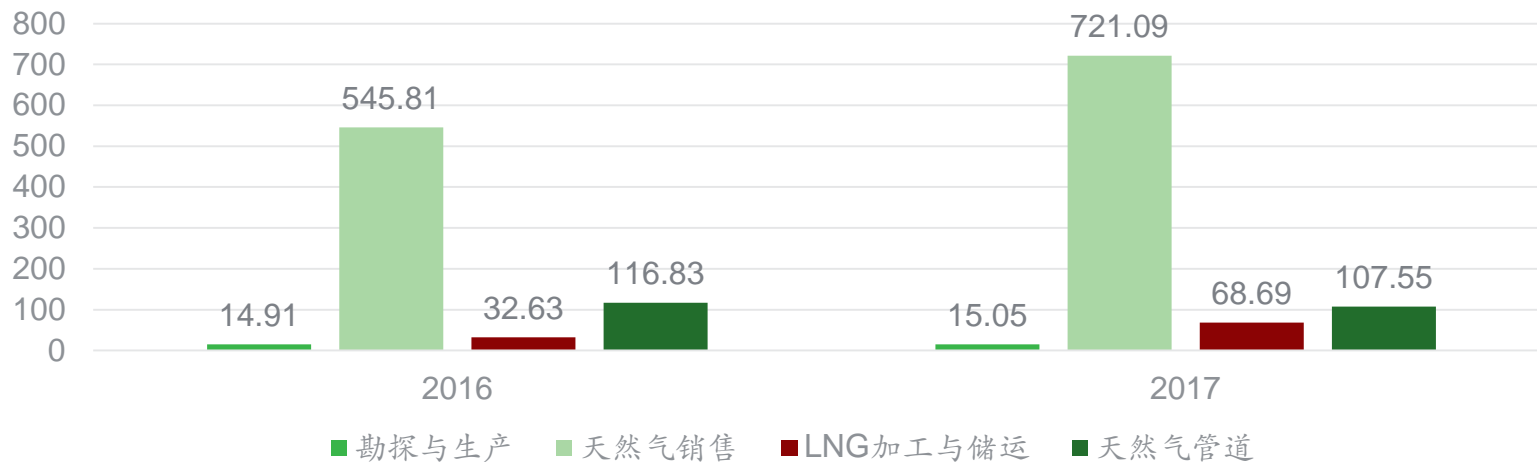
3. 2017年财务业绩回顾及分析



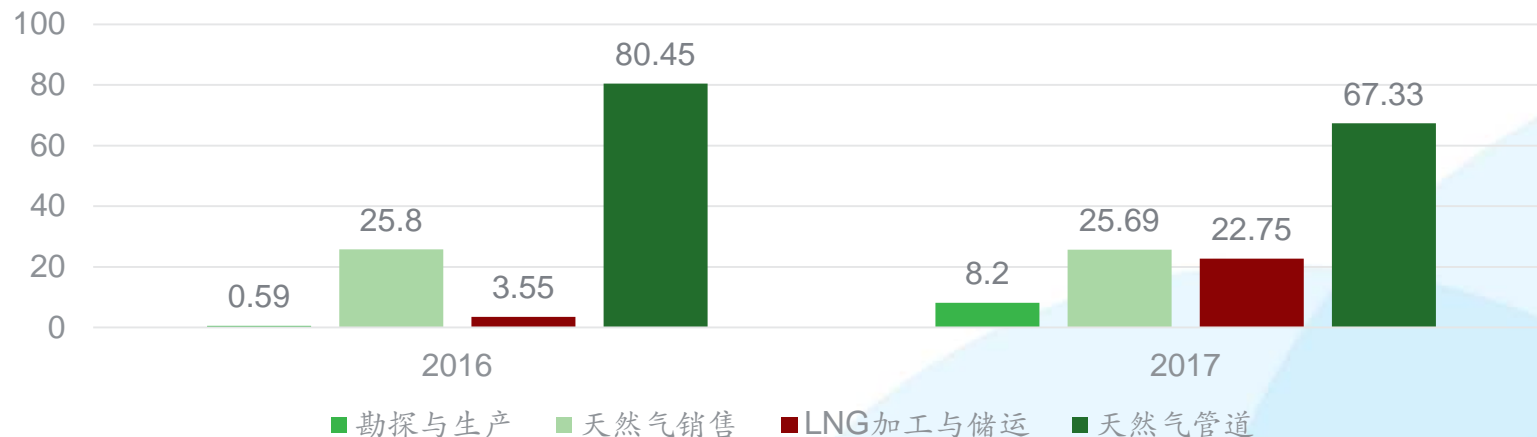
财务业绩概要

单位：人民币亿元	2017年全年	2016年全年	变动
收入	887.06	704.00	26.00%
除所得税费用前溢利	114.80	62.91	82.48%
本公司股东应占盈利	47.60	6.66	614.71%
每股盈利(基本) (人民币分)	58.97	8.25	614.79%
本公司股东应占核心盈利	55.22	38.57	43.17%
每股核心盈利(基本) (人民币分)	68.41	47.78	43.18%
扣除利息、税项、折旧及摊销前盈利	188.53	162.46	16.05%

人民币亿元 2016 – 2017年公司各业务收入对比(抵消前)

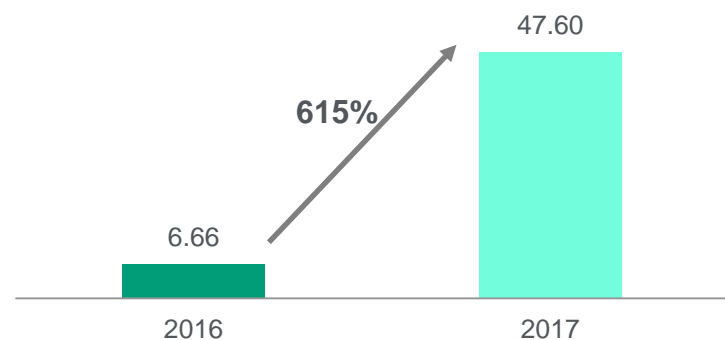


人民币亿元 2016 – 2017年公司各业务核心税前利润对比



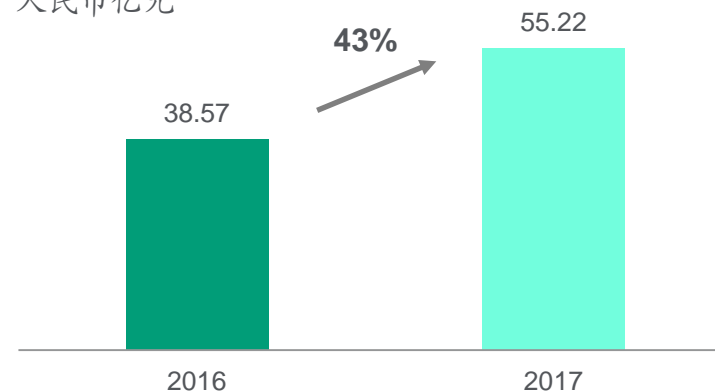
本公司股东应占溢利

人民币亿元

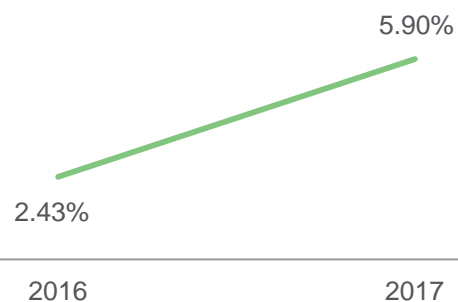


本公司股东应占核心溢利

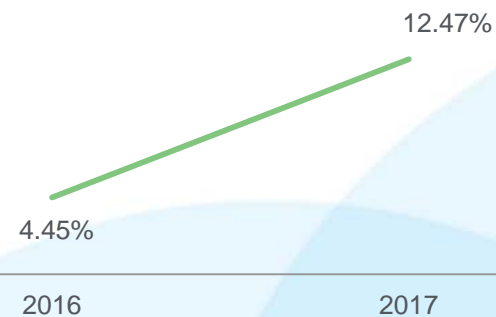
人民币亿元



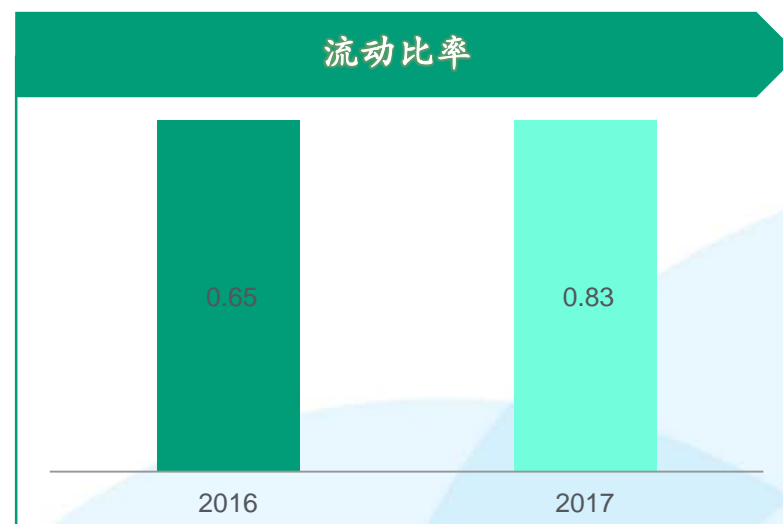
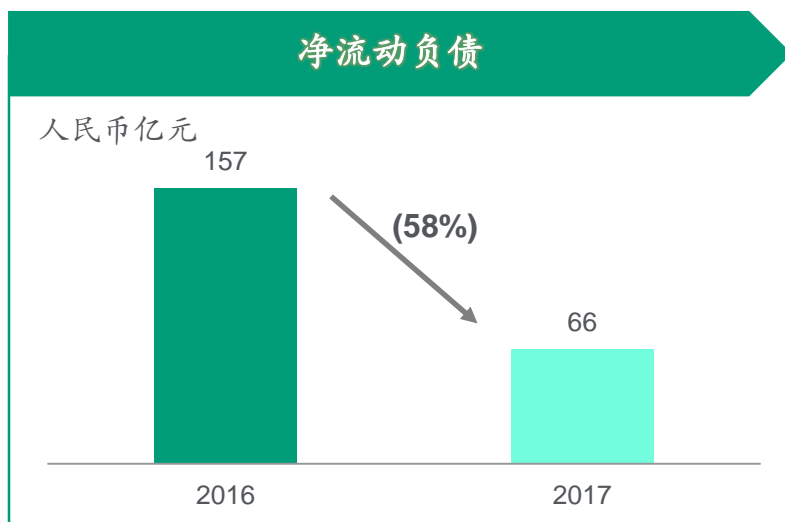
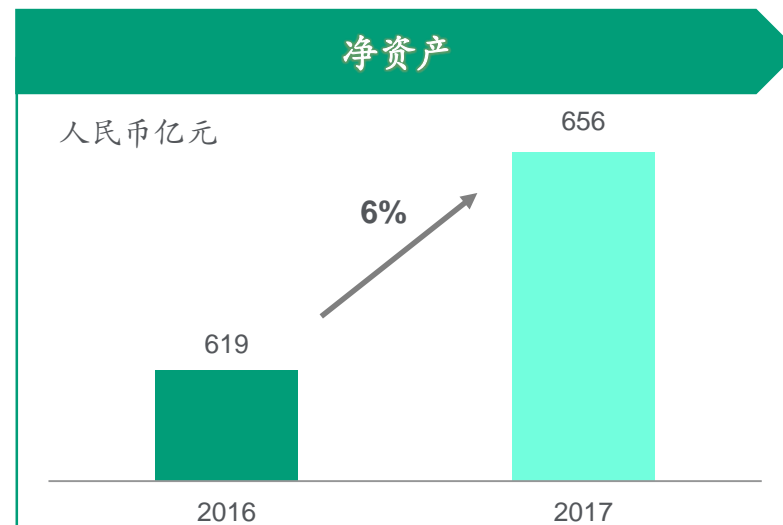
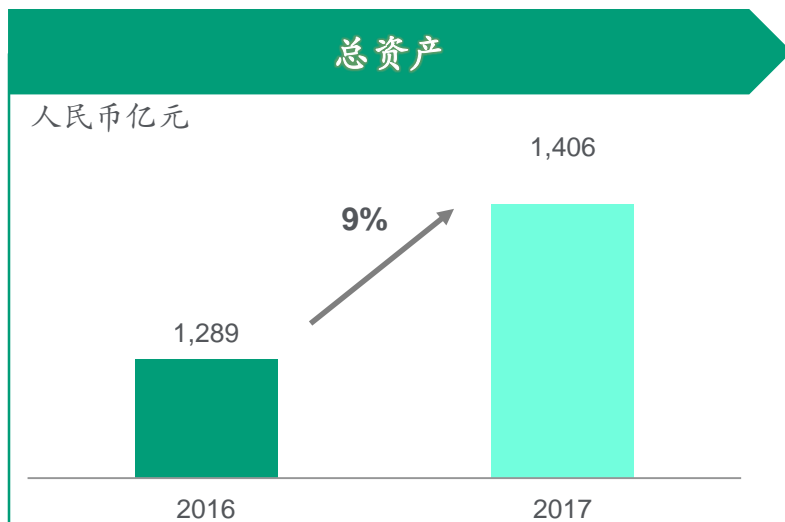
总资产回报率



净资产回报率

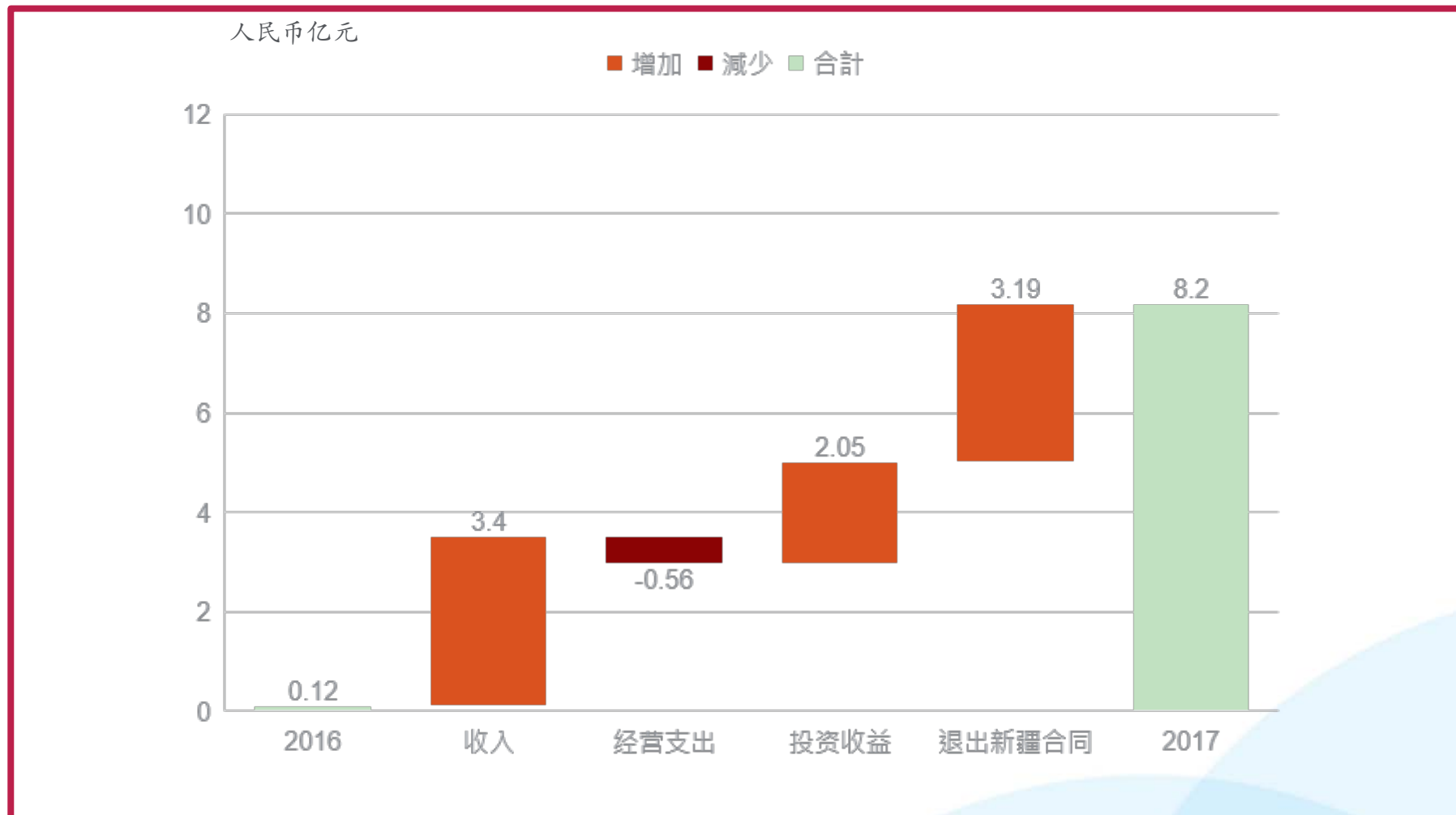


资产、负债财务情况



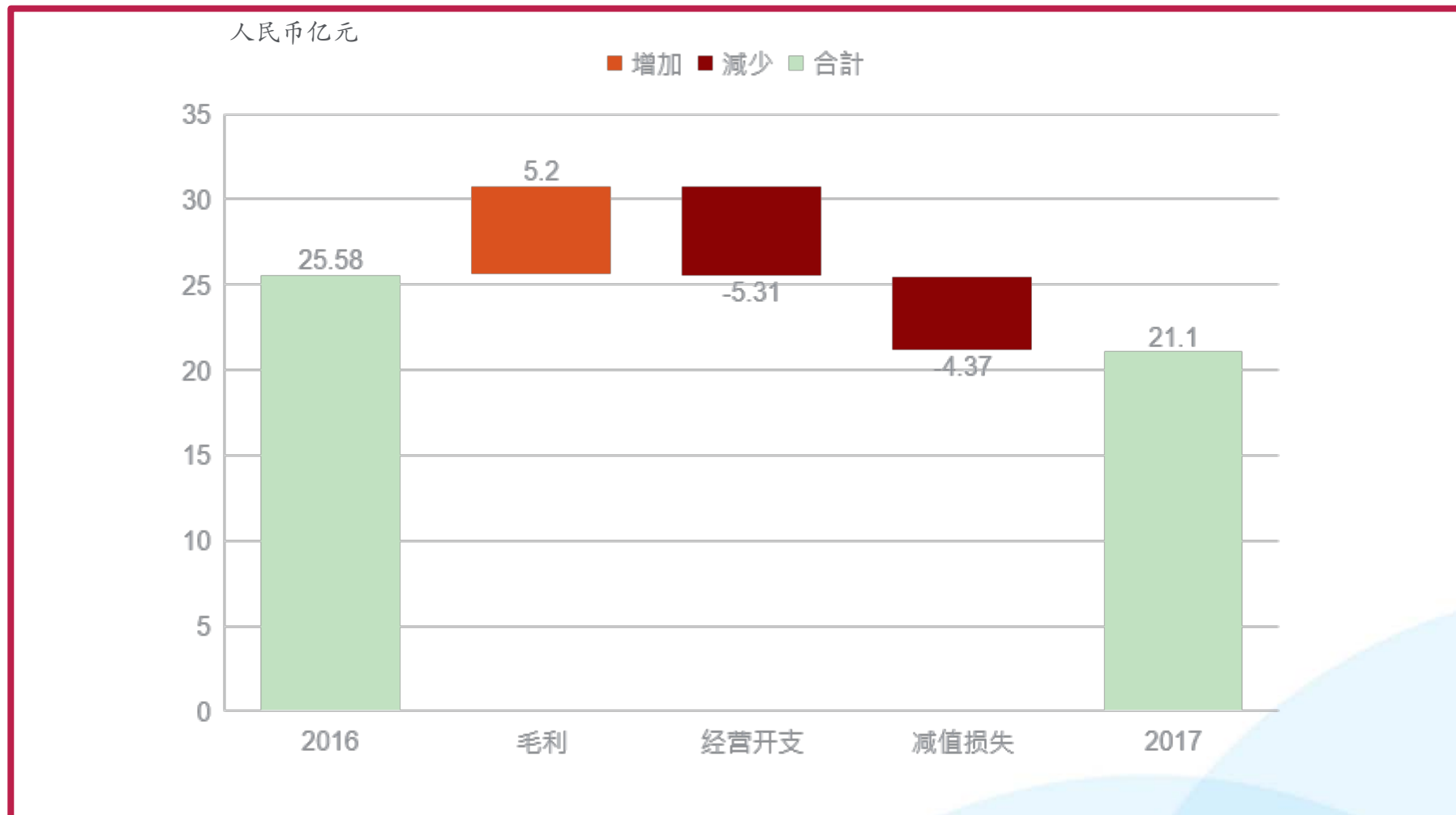


勘探与生产业务税前利润分析



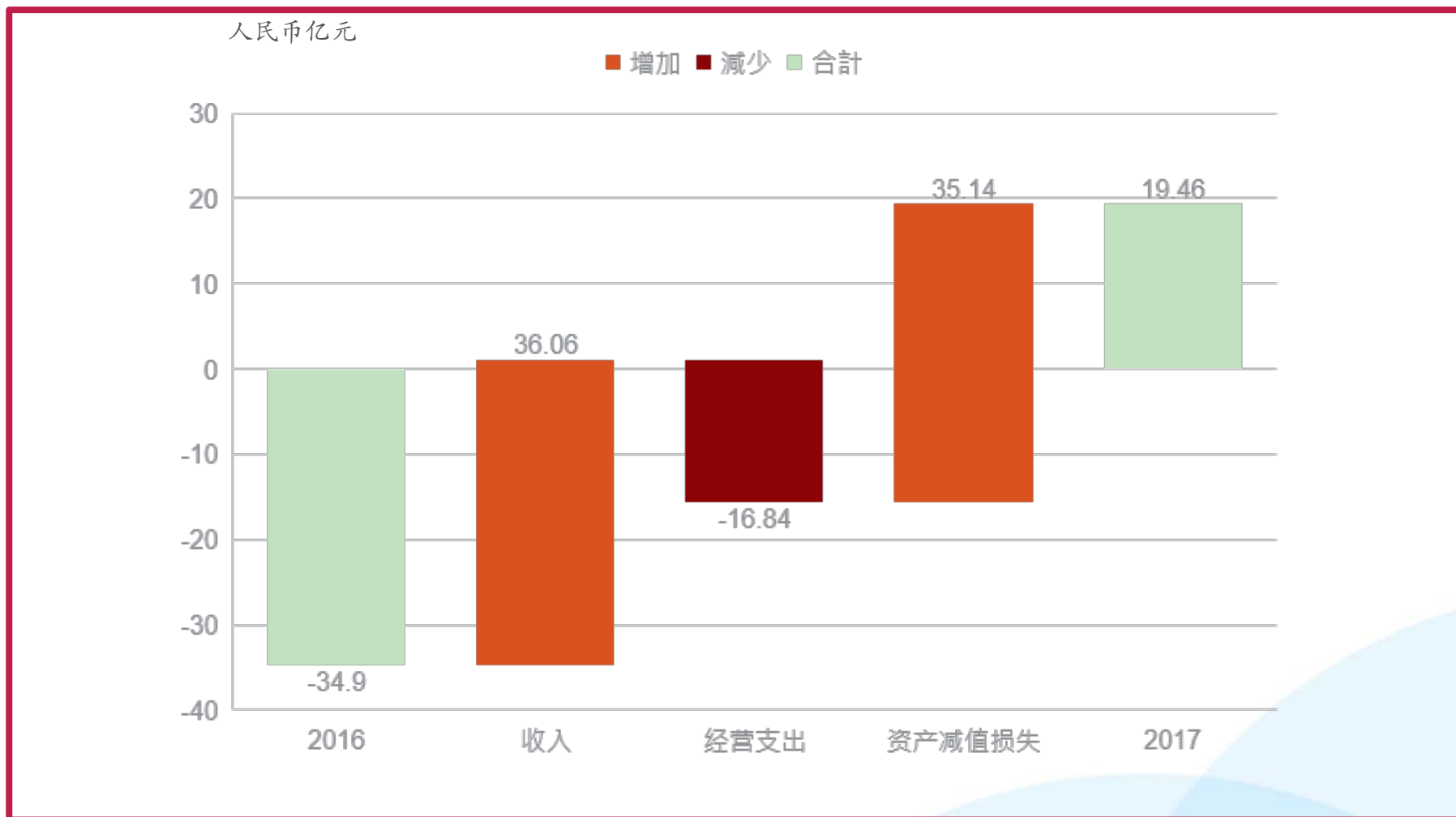


天然气销售业务税前利润分析



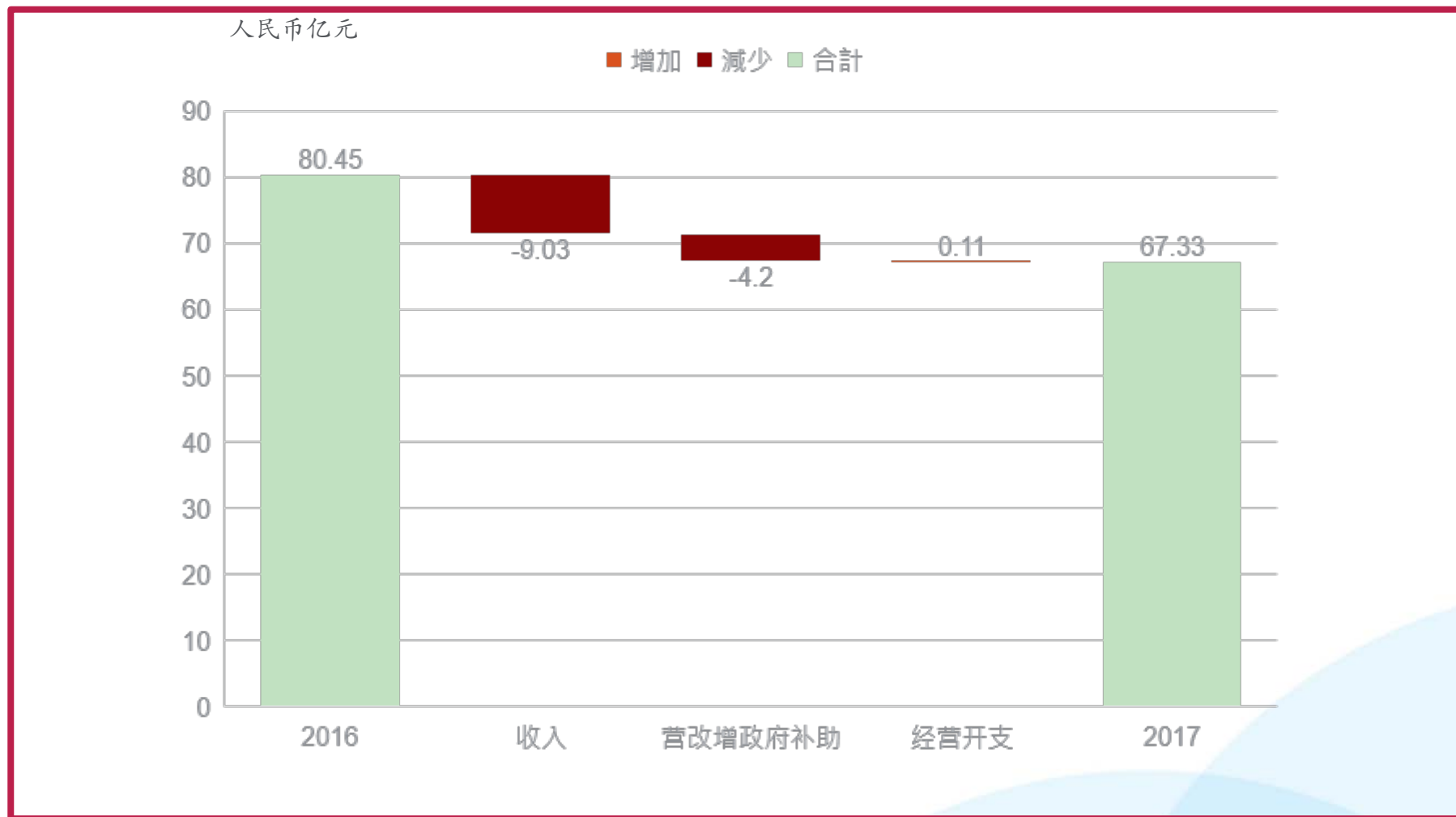


LNG加工与储运业务税前利润分析



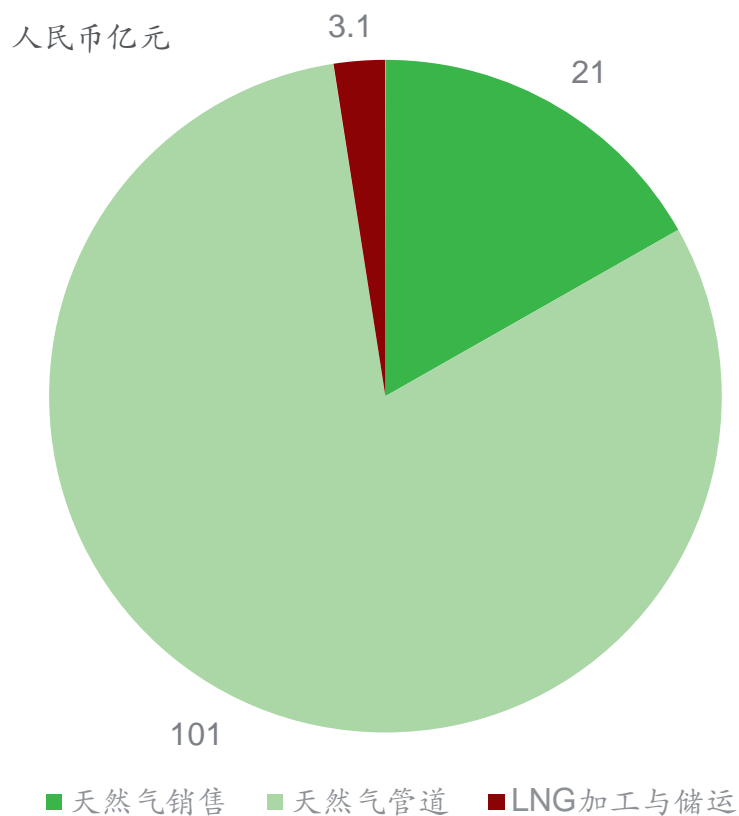


天然气管道业务税前利润分析



2017年资本开支情况

2017年资本开支分布

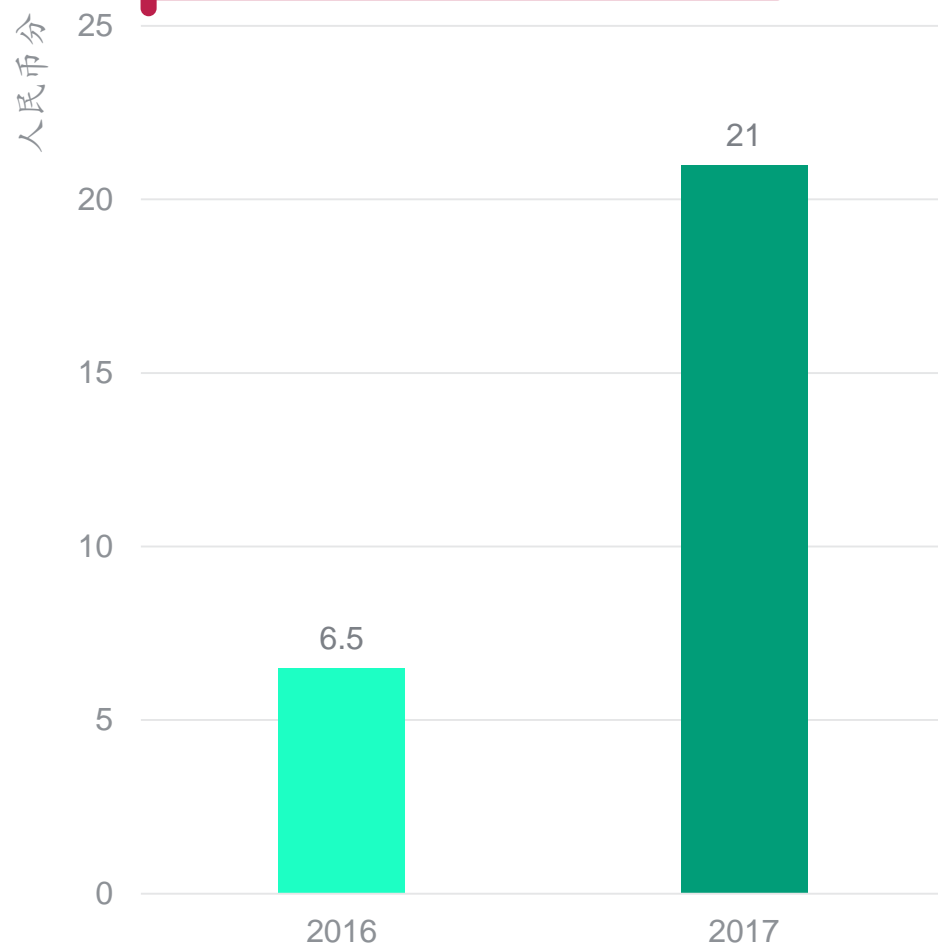


2016 - 2017年资本开支对比



2017年股息分配方案

2016 - 2017年股息分配



分享业绩增长、回报股东社会

- ▶ 提升现金分红比例，2017年末期股息支付率为35.61%
- ▶ 董事会决议2017年末期股息为每股人民币21分，同比增加**14.5分/股**



KunLun Energy Company Limited

(Incorporated in Bermuda with limited liability 於百慕達註冊之有限公司)

昆侖能源有限公司

4. 2018年业务展望





天然气保持增长势头

- 国家能源局发布的《能源发展“十三五”规划》
- 2020年将天然气产量提升至2,200亿立方米
- 积极推进油气体制改革和天然气价格机制改革，推动天然气市场建设
- 降低天然气综合使用成本，扩大天然气消费规模



集团发展的宏观环境

- 国家将继续推动能源生产和消费革命，推动主体能源绿色低碳更替
- 环保监管将成为拉动天然气需求保持较快增长的重要因素
- 天然气成为我国主体能源之一的趋势更加明显，预计城市燃气将保持快速增长
- 天然气发电及分布式能源需求稳步增加，进口天然气保持增长势头

抢抓发展机遇，提升企业价值及股东回报

全力推动城市燃气量效齐增

统筹优化LNG一体化运行

加快气电和分布式能源战略布局

有序推进重点战略支线管道建设

加快实施LPG销售转型升级

✓ 奉献清洁能源、服务和谐社会

- 秉承安全环保、依法合规、合作共享和开放融合的经营管理理念
- 坚持实施市场、资源、资本、质量、创新战略
- 秉承“奉献清洁能源、服务和谐社会”的企业宗旨
- 坚持创新驱动，积极践行社会责任
- 持续提升企业价值，为股东带来更多回报





KunLun Energy Company Limited

(Incorporated in Bermuda with limited liability 於百慕達註冊之有限公司)

昆侖能源有限公司

**谢谢
THANK
YOU!**

投资者关系

电话: (852)2522-2282

传真: (852)2868-1741

电邮: ir@kunlun.com.hk

昆侖能源

媒体查询

电话: (852)2894-6378

传真: (852)2576-1990

电邮: kunlun@hkstrategies.com

